

## FA SERİSİ, MONTAJ KILAVUZU

### MONTAJ ÖNCESİ HAZIRLIK

Bina dışı yangın hidrant dolapları, şebeke suyundan veya yangın suyu tesisatından devamlı ve çabuk su temin etmesi nedeniyle çok etkili yangın söndürme sağlar.

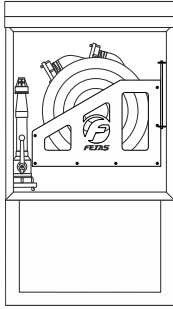
Bina dışı yangın hidrant dolabı, yangını söndürmek için çok güçlü vasıtalar uygulanmadan önce, acil ilk müdahalenin yapılması için imal edilmiştir.

Bina dışı yangın hidrant dolapları, uzun bir çalışma ömrüne sahiptir. Ancak yangın anında kullanıma hazır olması, düzenli bakıma bağlıdır.

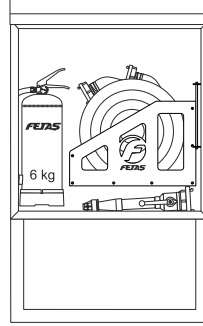
Bu kullanma kılavuzundaki bilgiler Fetaş bina dışı yangın hidrant dolaplarını kapsamaktadır. Lütfen ürünü monte etmeden veya kullanmadan, önce kılavuzun tamamını okuyunuz.

### MODELLER

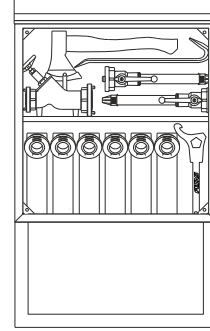
- Bu kılavuzdaki bilgiler aşağıdaki modellerin tümünü kapsamaktadır .



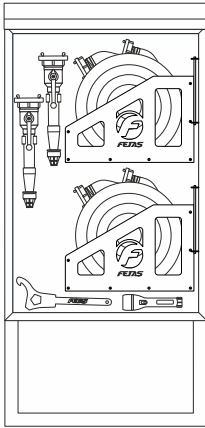
FA 671



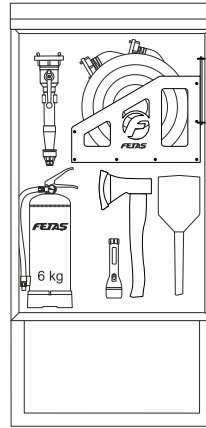
FA 672



FA 884



FA 892



FA 912

## MONTAJ ÖNCESİ HAZIRLIK

### YANGIN TESİSATI KONTROLÜ

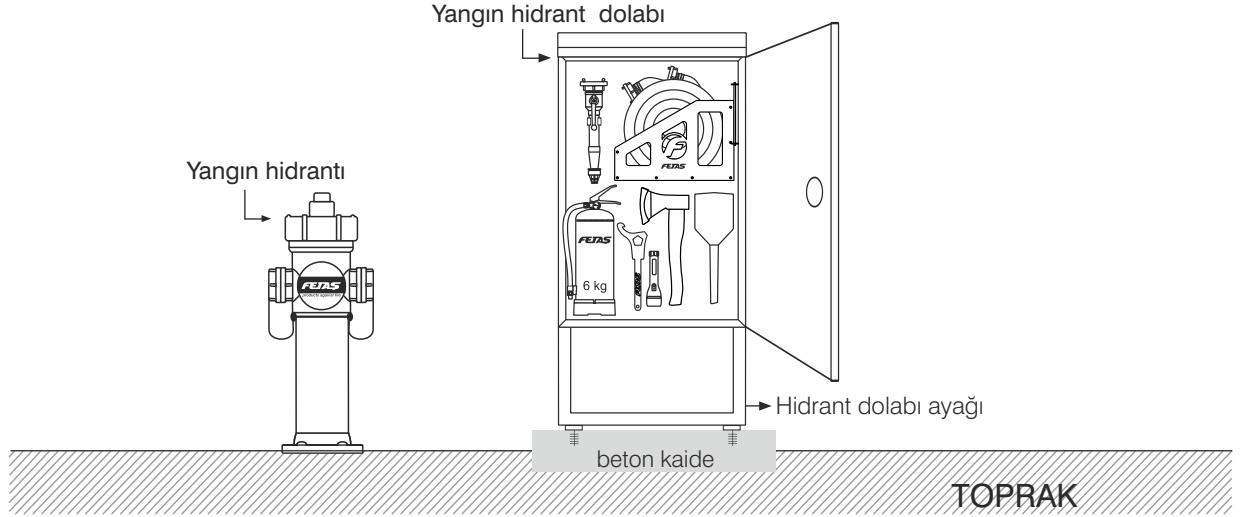
**DİKKAT !** Yangın tesisatınızdan temiz su geldiğinden emin olduktan sonra montaj işlemlerine başlayınız.

Yangın tesisatınızdaki partikülleri, yani; kum, çakıl, inşaat atıklarını vs. temizleyin. Eğer varsa yangın pompanızın veya kollektörünüzün girişine filtre takıldığından emin olunuz.

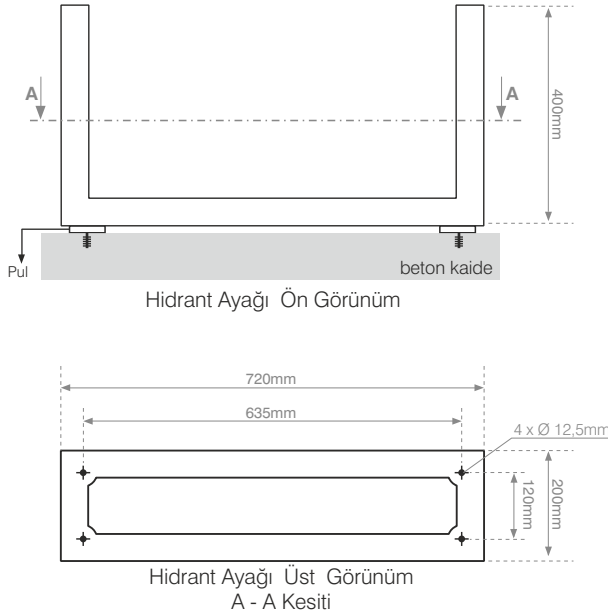
Yangın tesisatınızı temizlemediğiniz takdirde, tesisatta kalan partiküller, yangın ekipmanlarınızın iç aksamından geçmeye çalışacak, contalar ve diğer tüm iç aksamına zarar verecektir.

Tesisattan kaynaklanabilecek sorunlarda, ürün veya yedek parça temini garanti kapsamında olmayacaktır.

**DİKKAT !** Kullanım kolaylığı açısından Fetaş, yangın hidrant dolaplarının, yangın hidrantına yakın monte edilmesini tavsiye eder. Monte ederken kapak açılma yönüne dikkat edilmesi gerekebilir.



## YANGIN HİDRANT DOLABININ, ZEMİNE MONTAJI



1. Uygun şekilde ve terazisinde beton kaideyi hazırlayın.
2. Hidrant dolabı ayağında bulunan montaj deliklerine uygun şekilde çelik dübellere yerleştirin.
3. Hidrant dolabını uygun civatalar yardımıyla dübellere sıkarak beton sabitleyin.

**NOT:** Beton kaidenin terazide olması, dolap kapağının düzgün çalışması için önemlidir!!!